



Installation et configuration BIG IP sur ordinateur portable Site distant /Home Office

Société	GL events SI				
Adresse	Route d'Irigny - ZI Nord - BP 40 - 69530 BRIGNAIS				
Téléphone	+33 (0) 4 72 31 6000				
Contact	Ange OUEGNIN	Mail	ange.ouegnin@gl-events.com		
Titre	Installation et configuration BIG IP	Sujet	Mot de passe utilisateur	Version	1.1
Auteur	Ange OUEGNIN	Mail	ange.ouegnin@gl-events.com		
Date	25/04/2019				

Description

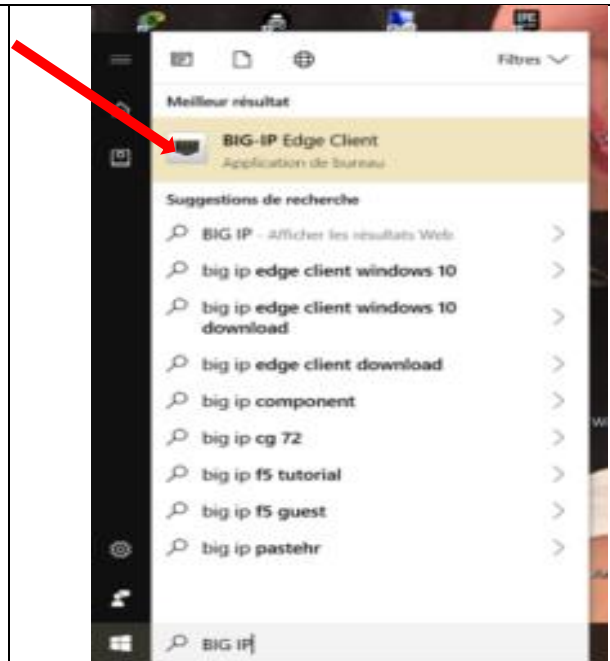
La procédure ci-dessous a pour but d'aider les collaborateurs qui travaillent sur des sites distants ou depuis chez eux (Home Office).

Pré requis

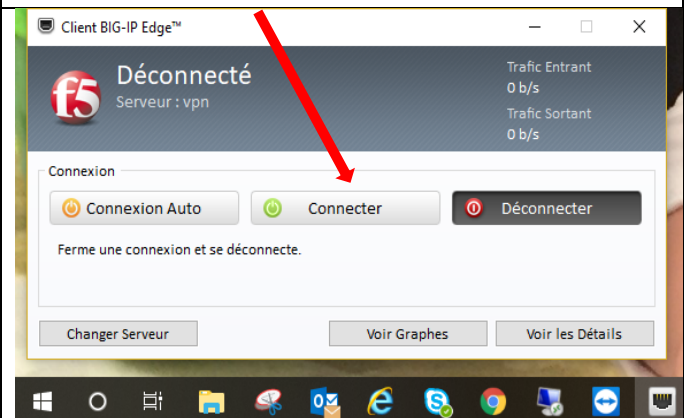
- *Ordinateur Portable Homologué GL*
- Connexion WIFI/ Partage connexion Couverture 3G 4G / Connexion Filaire
- *Connaitre son Login et mot de Passe*

Installation

Je fais une recherche de BIG IP dans le menu démarrage.



A l'ouverture, je clique sur **CONNECTER**



Je renseigne mon login et mot de passe (première lettre du prénom suivi du nom)

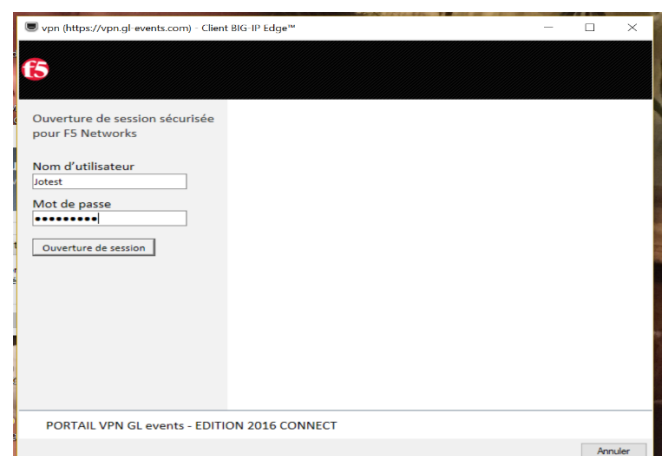
Exemple :

Mon nom : Valentin

Mon prénom : Bath

Mon login sera donc : Bvalentin

Je clique sur **Ouverture de session**



Si vous n'avez pas de connexion vérifiez bien que vous êtes connectés sur la bonne adresse.

Dans détail>détail de la connexion.

Si ce n'est pas le cas, dans changer serveur renseigner :

VPN.gl-events.com

